




FUNDAÇÃO DE SAÚDE ITAIGUAPY
Foz do Iguaçu - PR

DEMONSTRAÇÃO DO RESULTADO
DOS EXERCÍCIOS FINDOS EM 31 DE DEZEMBRO DE
(Em Reais)

	<u>2019</u>	<u>2018</u>
Contraprestações Efetivas de Plano de Assistência à Saúde	<u>62.523.332,38</u>	<u>56.705.949,19</u>
Receitas com Operações de Assistência à Saúde	65.684.142,81	59.561.400,76
Contraprestações Líquidas	65.684.142,81	59.561.400,76
(-) Tributos Diretos de Oper. c/Planos Assistência à Saúde da Operadora	(3.160.810,43)	(2.855.451,57)
Eventos Indenizáveis Líquidos	<u>(58.366.983,14)</u>	<u>(52.172.851,09)</u>
Eventos Conhecidos ou Avisados	(58.968.729,72)	(52.115.240,85)
Variação da Provisão de Eventos Ocorridos e Não Avisados	601.746,58	(57.610,24)
RESULTADO DAS OPERAÇÕES DE PLANOS DE ASSISTÊNCIA À SAÚDE	<u>4.156.349,24</u>	<u>4.533.098,10</u>
Outras Receitas Operacionais de Planos de Assistência à Saúde	219.577,37	187.536,91
Receitas de Assist. à Saúde Não Relac. c/Planos Saúde da Operadora	<u>220.408.472,51</u>	<u>211.778.573,50</u>
Receitas com Operações de Assistência Médico-Hospitalar	136.846.446,07	117.253.677,96
Receitas com Operações de Assistência Médico-Hospitalar (SUS)	41.694.468,44	38.042.586,68
Outras Receitas Operacionais	41.867.558,00	56.482.308,86
(-) Tributos Diretos de Outras Operações de Assistência à Saúde	(3.790.285,86)	(3.716.634,72)
Outras Despesas Operacionais com Plano de Assistência à Saúde	<u>(787.773,51)</u>	<u>5.438.326,64</u>
Outras Despesas de Operações de Planos de Assistência à Saúde	(21.892,83)	(3.991,71)
Provisão para Perdas sobre Créditos	(765.880,68)	5.442.318,35
Outras Despesas Oper. Assist. Saúde Não Relac.c/Planos Saúde da Operadora	(208.163.484,49)	(197.601.570,10)
RESULTADO BRUTO	<u>12.042.855,26</u>	<u>20.619.330,33</u>
Despesas de Comercialização	(236.927,57)	(219.279,80)
Despesas Administrativas	(4.492.966,14)	(3.717.838,67)
Resultado Financeiro Líquido	<u>2.479.863,35</u>	<u>2.544.130,62</u>
Receitas Financeiras	2.824.091,23	2.939.117,43
Despesas Financeiras	(344.227,88)	(394.986,81)
Resultado Patrimonial	<u>(65.323,13)</u>	<u>267.299,05</u>
Receitas Patrimoniais	463,94	310.537,33
Despesas Patrimoniais	(65.787,07)	(43.238,28)
RESULTADO ANTES DOS IMPOSTOS E PARTICIPAÇÕES	<u>9.727.501,77</u>	<u>19.493.641,53</u>
RESULTADO LÍQUIDO	<u>9.727.501,77</u>	<u>19.493.641,53</u>


 Fernando Cossa
 Diretor Superintendente


 Adriano Hamerschmidt
 Diretor Administrativo-Financeiro


 Claudinei Lourenço do Nascimento
 Contador - CRC/PR nº 52.076/O-1