





**FUNDAÇÃO DE SAÚDE ITAIGUAPY**  
 Foz do Iguaçu - PR

**DEMONSTRAÇÃO DO RESULTADO**  
**DOS EXERCÍCIOS FINDOS EM 31 DE DEZEMBRO DE**  
 (Em Reais)

	<u>2018</u>	<u>2017</u>
<b>Contraprestações Efetivas de Plano de Assistência à Saúde</b>	<b><u>56.705.949,19</u></b>	<b><u>47.808.906,21</u></b>
Receitas com Operações de Assistência à Saúde	59.561.400,76	50.230.571,06
Contraprestações Líquidas	59.561.400,76	50.230.571,06
(-) Tributos Diretos de Oper. c/Planos Assistência à Saúde da Operadora	(2.855.451,57)	(2.421.664,85)
<b>Eventos Indenizáveis Líquidos</b>	<b><u>(52.172.851,09)</u></b>	<b><u>(45.601.601,69)</u></b>
Eventos Conhecidos ou Avisados	(52.115.240,85)	(47.875.507,80)
Variação da Provisão de Eventos Ocorridos e Não Avisados	(57.610,24)	2.273.906,11
<b>RESULTADO DAS OPERAÇÕES DE PLANOS DE ASSISTÊNCIA À SAÚDE</b>	<b><u>4.533.098,10</u></b>	<b><u>2.207.304,52</u></b>
Outras Receitas Operacionais de Planos de Assistência à Saúde	187.536,91	84.377,83
Receitas de Assist. à Saúde Não Relac. c/Planos Saúde da Operadora	<u>211.778.573,50</u>	<u>190.368.000,48</u>
Receitas com Operações de Assistência Médico-Hospitalar	117.253.677,96	115.315.965,78
Receitas com Operações de Assistência Médico-Hospitalar (SUS)	38.042.586,68	35.455.146,67
Outras Receitas Operacionais	56.482.308,86	39.596.888,03
(-) Tributos Diretos de Outras Operações de Assistência à Saúde	(3.716.634,72)	(4.431.642,35)
Outras Despesas Operacionais com Plano de Assistência à Saúde	<u>5.438.326,64</u>	<u>(228.717,26)</u>
Outras Despesas de Operações de Planos de Assistência à Saúde	(3.991,71)	(3.739,86)
Provisão para Perdas sobre Créditos	5.442.318,35	(224.977,40)
Outras Despesas Oper. Assist. Saúde Não Relac.c/Planos Saúde da Operadora	(197.601.570,10)	(179.969.664,43)
<b>RESULTADO BRUTO</b>	<b><u>20.619.330,33</u></b>	<b><u>8.029.658,79</u></b>
Despesas de Comercialização	(219.279,80)	(254.425,37)
Despesas Administrativas	(3.717.838,67)	(3.870.912,30)
<b>Resultado Financeiro Líquido</b>	<b><u>2.544.130,62</u></b>	<b><u>2.328.544,19</u></b>
Receitas Financeiras	2.939.117,43	3.033.273,73
Despesas Financeiras	(394.986,81)	(704.729,54)
<b>Resultado Patrimonial</b>	<b>267.299,05</b>	<b>88.763,85</b>
Receitas Patrimoniais	310.537,33	113.472,76
Despesas Patrimoniais	(43.238,28)	(24.708,91)
<b>RESULTADO LÍQUIDO</b>	<b><u>19.493.641,53</u></b>	<b><u>6.321.629,16</u></b>
 Rogério Soares Bohm Diretor Superintendente	 Fernando Cossa Diretor Administrativo-Financeiro	
 Luiz Antonio de Lima Contador - CRC/PR nº 25.419/O-0	 Claudinei Lourenço do Nascimento Contador - CRC/PR nº 52.076/O-1	